

# 中泰证券集中采购管理系统用户操作手册

# 目 录

1. 系统概述 .....	4
2. 用户登录 .....	4
2.1. 登录首页 .....	4
3. 招标项目 .....	5
3.1. 投标人报名 .....	5
3.2. 投标人邀请回执 .....	6
3.3. 下载文件 .....	7
3.4. 缴纳保证金 .....	8
3.5. 投标文件管理 .....	9
3.5.1. CA 驱动安装 .....	9
3.5.2. 编制投标文件 .....	11
3.5.3. 主 pdf 编制 .....	12
3.5.4. 条款关联 .....	14
3.5.5. 生成投标文件 .....	16
3.5.6. 递交投标文件 .....	17
3.5.7. 撤回投标文件 .....	17
3.6. 参与线上开标 .....	18
3.6.1. 签到 .....	18
3.6.2. 开标异议 .....	19
3.6.3. 解密 .....	19
3.7. 中标候选公示查看 .....	20

3.8. 中标结果公告查看 .....	21
3.9. 中标通知书查看 .....	21
4. 采购项目 .....	22
4.1. 报名及邀请回执 .....	22
4.2. 1 文件下载 .....	22
4.3. 报价 .....	22
4.3.1. 网上报价 .....	22
4.3.2. 撤回报价 .....	24
4.3.3. 成交通知书查看 .....	24

# 1. 系统概述

本系统提供投标人/供应商在线进行下载文件、递交投标文件、下载通知书等。

# 2. 用户登录

## 2.1. 登录首页

➤ 投标人 / 供应商访问中泰证券集中采购管理平台 (<https://ztjzcg.zts.com.cn/>) 点击登录按钮, 即可登录中泰证券集中采购管理平台首页, 如下图所示:

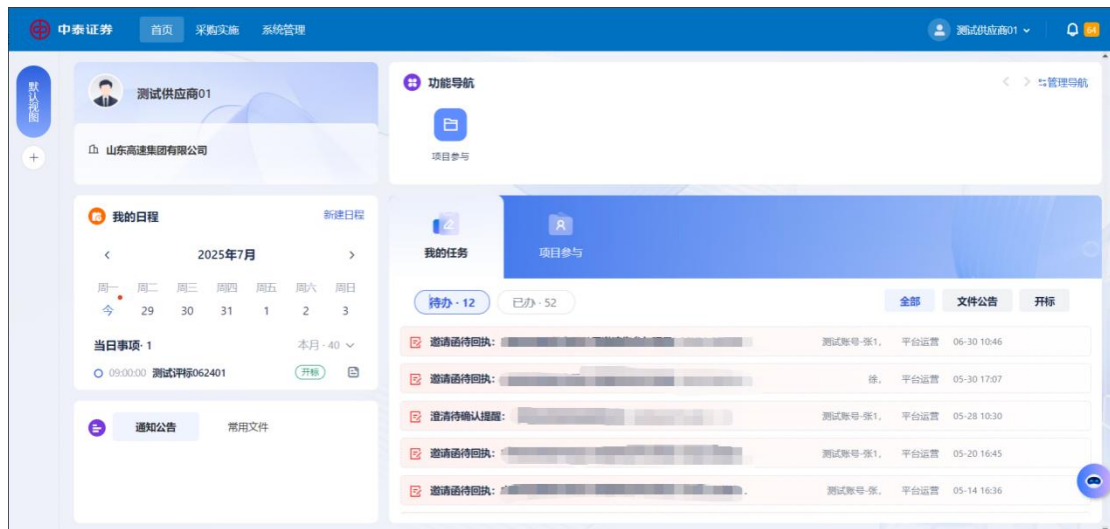
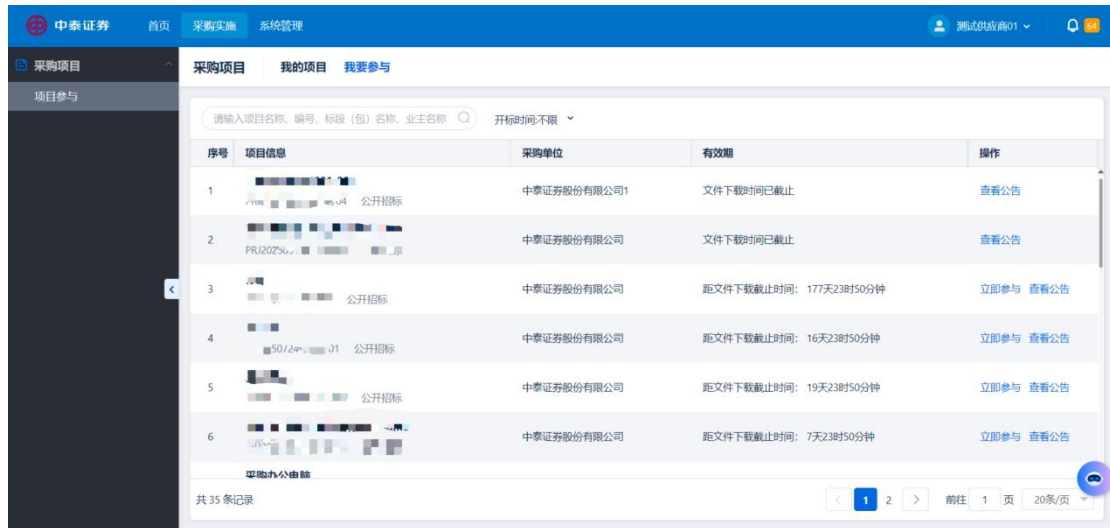


图 2-1

### 3. 招标/磋商项目

#### 3.1. 投标人报名

➤ 登录中泰证券集中采购管理平台后点击【采购实施】-【项目参与】-【我要参与】菜单可进入采购项目列表页面，本页面可查询所有公开的项目，如下图所示：



序号	项目信息	采购单位	有效期	操作
1	公开招标	中泰证券股份有限公司1	文件下载时间已截止	查看公告
2	公开招标	中泰证券股份有限公司	文件下载时间已截止	查看公告
3	公开招标	中泰证券股份有限公司	距文件下载截止时间: 177天23时50分钟	立即参与 查看公告
4	公开招标	中泰证券股份有限公司	距文件下载截止时间: 16天23时50分钟	立即参与 查看公告
5	公开招标	中泰证券股份有限公司	距文件下载截止时间: 19天23时50分钟	立即参与 查看公告
6	公开招标	中泰证券股份有限公司	距文件下载截止时间: 7天23时50分钟	立即参与 查看公告

图 3-1

### 3.2. 投标人邀请回执

注：邀请项目，投标人需要对投标邀请做反馈。

➤ 登录中泰证券集中采购管理平台后点击【采购实施】-【项目参与】-【我的项目】菜单可进入采购项目列表页面，本页面可查询需要进行邀请回执的项目，如下图所示：

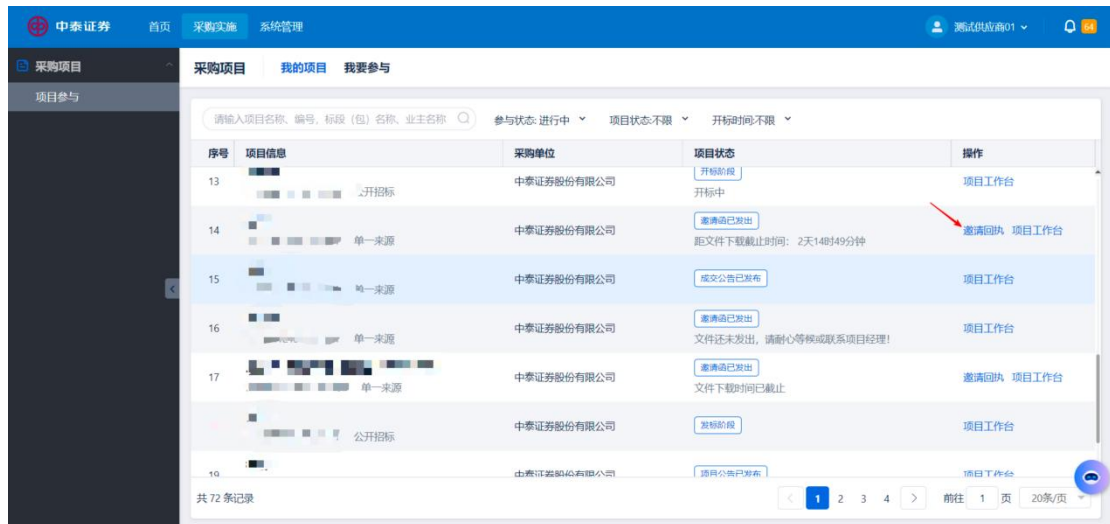


图 3-2

➤ 投标人/供应商进入邀请回执页面，如下图所示：



图 3-3

### 3.3. 下载文件

➤ 登录中泰证券集中采购管理平台后点击【采购实施】-【项目参与】-【我的项目】菜单可进入采购项目列表页面，本页面可查询需要进行邀请回执和已经报名的项目，如下图所示：

序号	项目信息	采购单位	项目状态	操作
4	保证金测试0716001 PRJ2025071600031/01 公开招标	中泰证券股份有限公司	发标阶段 距文件递交截止时间: 23天23时48分钟	文件下载 项目工作台
5	标段一 P-20241119-0002/01 单一来源	中泰证券股份有限公司	邀请已发出 文件还未发出, 请耐心等待或联系项目经理!	项目工作台
6	办公桌采购 2025-07-15-003/01 单一来源	中泰证券股份有限公司	开标结束	项目工作台
7	标段一 2025-07-12-001/01 单一来源	中泰证券股份有限公司	邀请已发出 文件下载时间已截止	邀请回执 项目工作台
8	标段一 P-20250715-0001/01 公开招标	中泰证券股份有限公司	定标阶段	项目工作台
9	标段一 2025-07-12-007/01 单一来源	中泰证券股份有限公司	成交通知书待发布	项目工作台

图 3-4

### 3.4. 缴纳保证金

➤ 登录中泰证券集中采购管理平台后点击【采购实施】-【项目参与】-【我的项目】下载文件后，点击【保证金管理】节点，如下图所示。

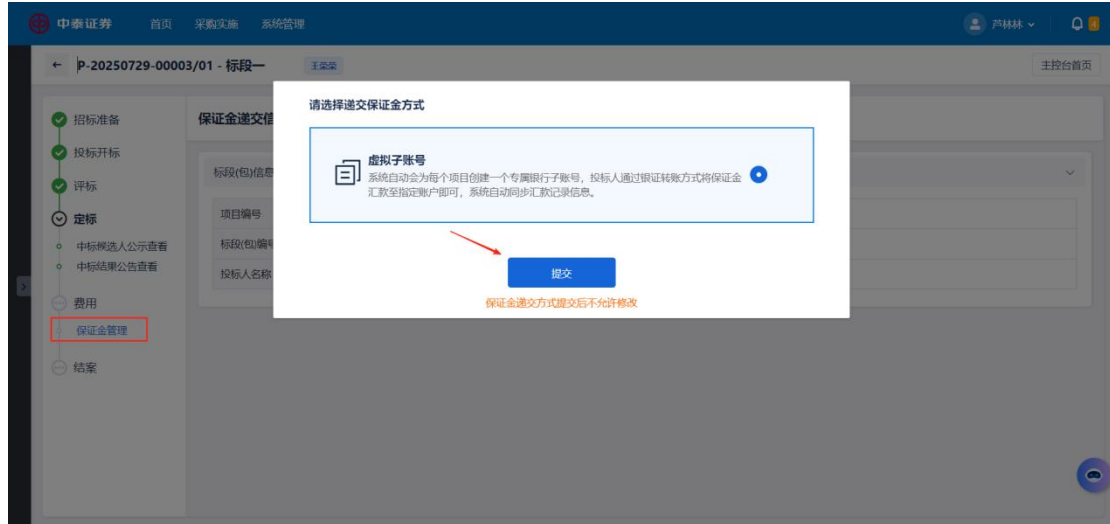


图 3-5

➤ 提交后点击开户凭证查看，查看子账号信息，如下图所示：

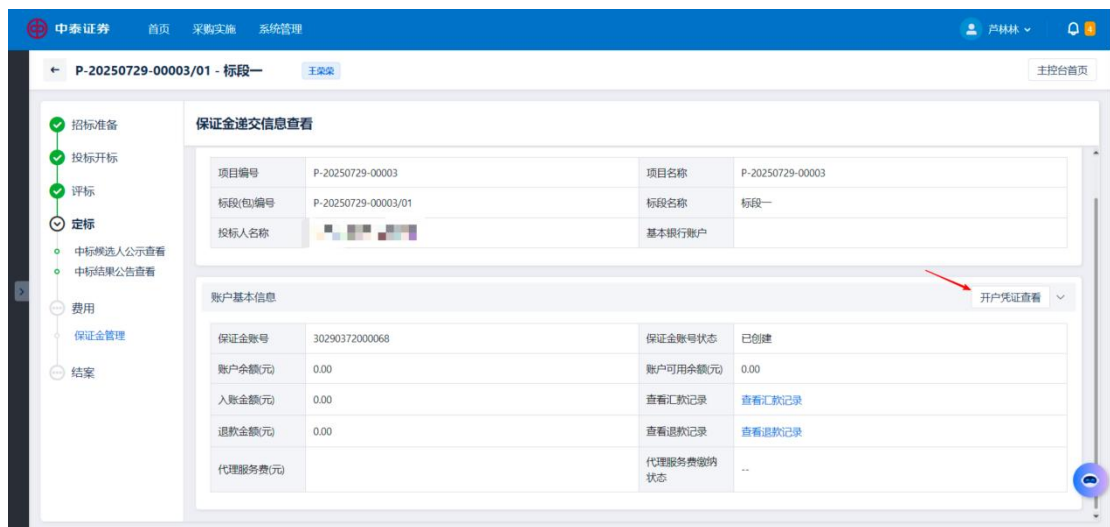


图 3-6

➤ 查看该标段下生成的子账号信息，通过电汇往子账号中缴纳保证金，如下图所示：



图 3-7

### 3.5. 投标文件管理

#### 3.5.1. CA 数字证书安装

➤ 投标人在中泰证券集中采购管理系统(<https://www.ztjzcg.zts.com.cn>) 首页【帮助中心】-【工具下载】下载投 CA 数字证书。

➤ 双击文件夹中的 CFCA\_UKToolv1.1.9.39.exe 文件按照提示操作，即可完成 CFCA 数字证书安装，安装成功后电脑右下角有 CFCA 的对应标识，将 CA 插到电脑的 USB 插口后双击该标识可以查看 CA 的具体信息，如有效期及版本等信息，如下图所示：

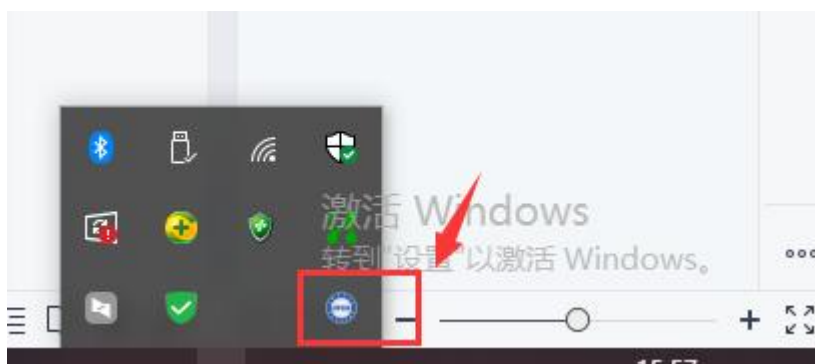


图 3-8

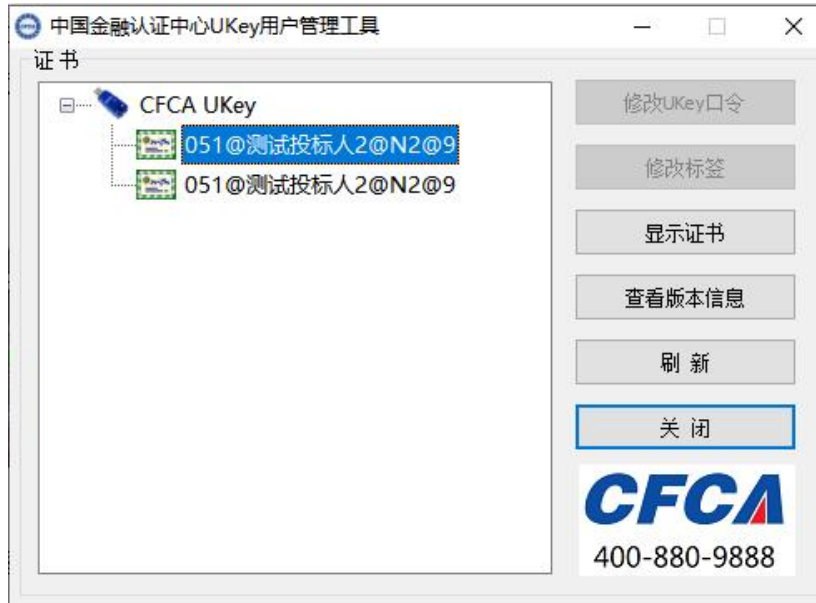


图 3-9

### 3.5.2. 编制投标文件

➤ 投标文件编制客户端适用于参与招标/磋商项目投标的投标人制作投标文件时使用，投标人在中泰证券集中采购管理系统（<https://www.ztjzcg.zts.com.cn>）首页【帮助中心】-【工具下载】下载投标客户端

➤ 投标人点击创建投标文件可跳转到文件选择界面，创投标文件（整本文件），如下图所示：



图 3-10

### 3.5.3. 主 pdf 编制

➤ 投标人进入整本文件编制页面，首先进行表单的编写，，确认完成后，点击主 pdf 页，上传主文件，如下图所示：

P-20250719-0008/01 标段一 切换: CFCA | Chinese | 返回列表

整本文件 | 条款关联 | 生成投标文件

投标专用表单

- 开标一览表 (货物)
- 投标文件
  - 主pdf
  - 附件
  - 财务报表

开标一览表 (货物) 确认完成

投标人名称\* 投标人-1 ?

投标总价 (含税)\* 194223 元 ?

交付期 ?

质保期 ?

对招标文件的认同程度声明 (是否完全认同) ?

表单说明:

技术支持: 上海汇招信息技术有限公司 当前版本: 6.0.7.6

图 3-11

➤ 投标人完成表单后，可进行主 pdf 上传的操作，点击主 pdf，由投标人上传文件。主 pdf 需要进行合并表单，合并后主文件和附件均点击确认完成后，进入条款关联页，如下图所示：



图 3-12

➤ 投标人上传财务报表，点击财务报表上传，由投标人上传文件，并进行签章，如下图所示：



图 3-13

### 3.5.4. 条款关联

➤ 投标人完成主文件 pdf 后，可进行条款关联的操作，点击条款关联，由投标人进行关联，如下图所示：

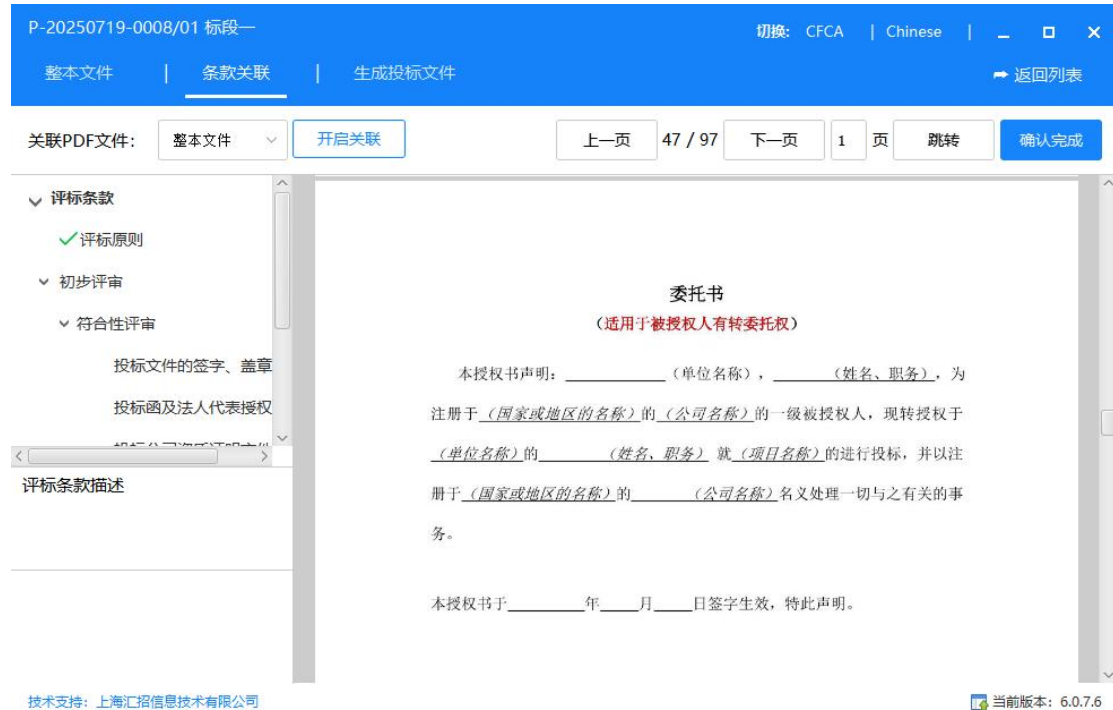


图 3-14

➤ 点击开启关联，投标人即可对条款和文件内容进行关联，如下图所示：

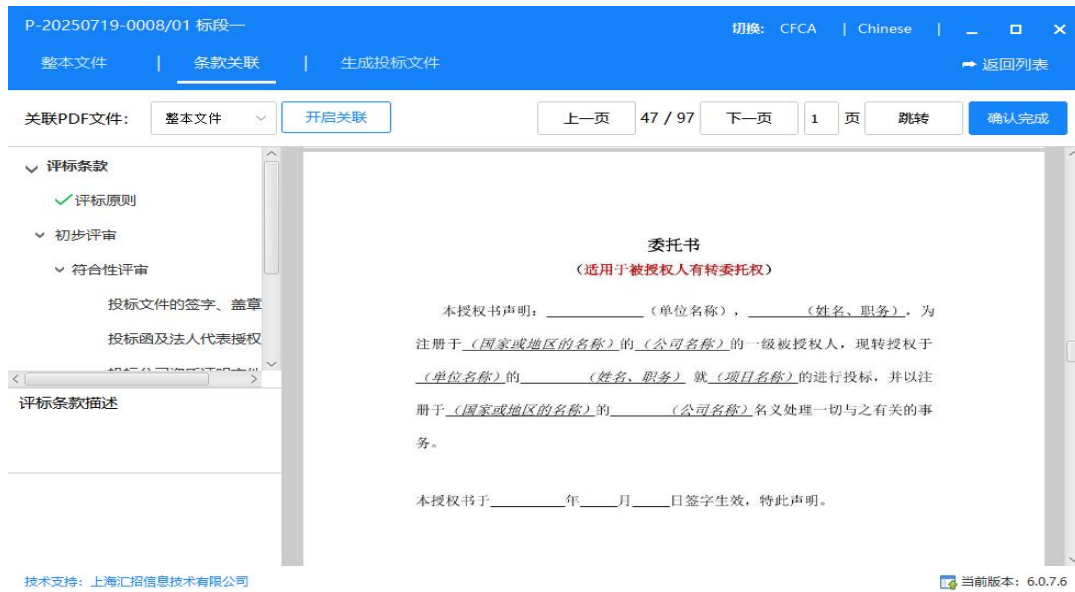


图 3-15

➤ 点击条款，再点击文件页面内容，完成对当前条款关联，投标人需完成所有条款关联，点击确认完成，即可完成条款关联环节，如下图所示：



图 3-16

### 3.5.5. 生成投标文件

➤ 投标人完成条款关联后，可进行生成文件操作，点击生成文件，点击“生成投标文件”进行生成。



图 3-17

### 3.5.6. 递交投标文件

➤ 登录中泰证券集中采购管理平台后点击【采购实施】-【项目参与】-【我的项目】，进入单独项目工作台，点击【递交投标文件节点】上传在投标客户端制作好的投标文件。如下图所示：



图 3-18

### 3.5.7. 撤回投标文件

➤ 登录中泰证券集中采购管理平台后点击【采购实施】-【项目参与】-【我的项目】，进入单独项目工作台，点击【投标文件查看】如下图所示：



图 3-19

## 3.6. 参与线上开标

### 3.6.1. 签到

➤ 进入开标大厅有两种方式，分别是首页点击待办点击进入、项目工作台点击进入，如下图所示：

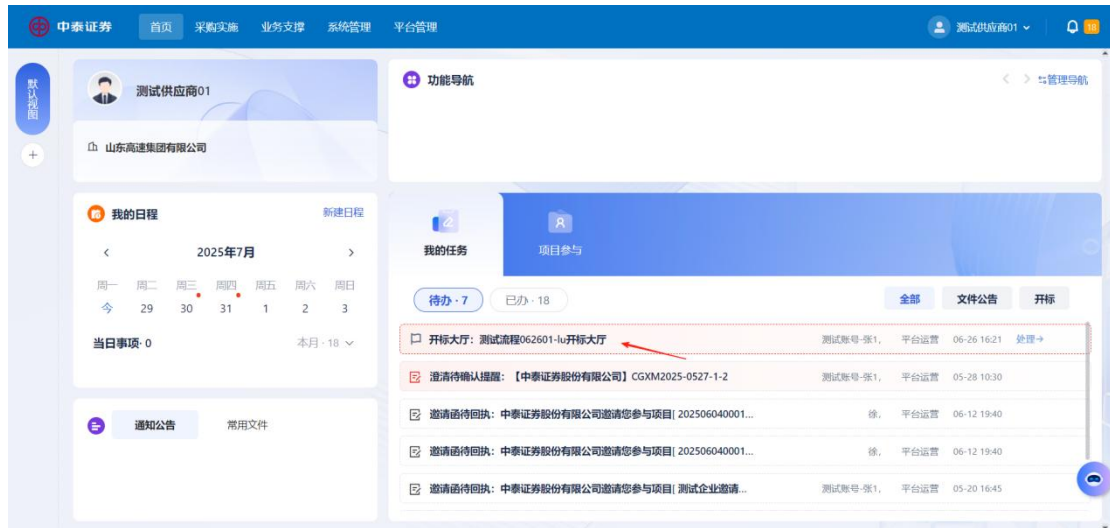


图 3-20

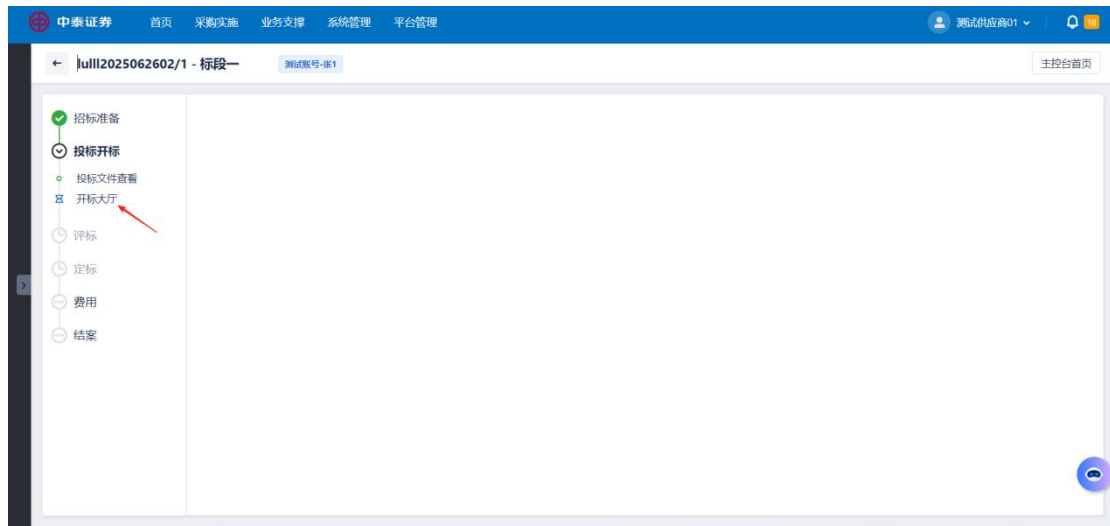


图 3-21

### 3.6.2. 开标异议

➤ 开标过程中，投标人可提出开标异议，如下图所示：



图 3-22

### 3.6.3. 解密

➤ 项目经理开标后投标人即可开始解密，如下图所示：

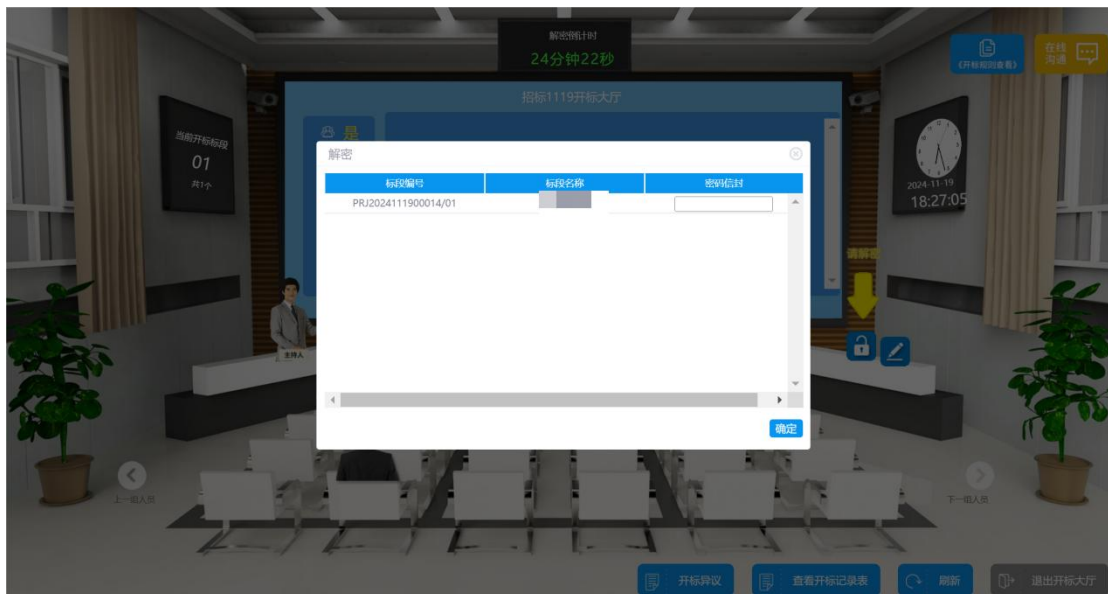


图 3-23

### 3.7. 中标候选人公示查看

➤ 项目经理发布中标/成交候选公示后，投标人/供应商通过项目工作台，点击菜单中【中标候选人公示查看】，如下图所示：



图 3-24

### 3.8. 中标结果公告查看

➤ 项目经理发布中标/成交结果公告后，投标人/供应商通过项目工作台，点击菜单中【中标结果公告查看】，如下图所示：



图 3-25

### 3.9. 中标通知书查看

➤ 项目经理发出中标/成交通知书后，投标人/供应商通过项目工作台，点击菜单中【中标通知书查看】，如下图所示：



图 3-26

## 4. 采购项目

### 4.1. 报名及邀请回执

- 采购项目的邀请回执与招标项目一样，见章节 3.1.2 邀请回执。

### 4.2. 1 文件下载

- 采购项目的下载文件与招标项目一样，见章节 3.2 下载文件

### 4.3. 报价

➤ 登录中泰证券集中采购管理平台后点击【采购管理】-【采购实施】-【项目参与】-【我的项目】菜单可已报名/参与项目列表页面，进入项目工作台进行报价如下图所示：

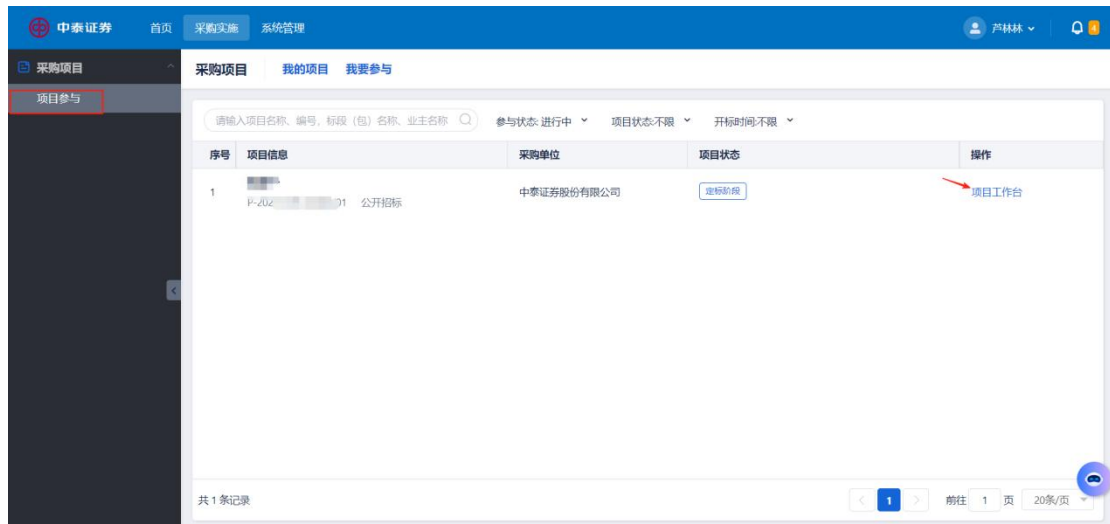


图 4-1

#### 4.3.1. 网上报价

- 供应商点击项目工作台的【报价】按钮，进入报价页面，如下图所示：

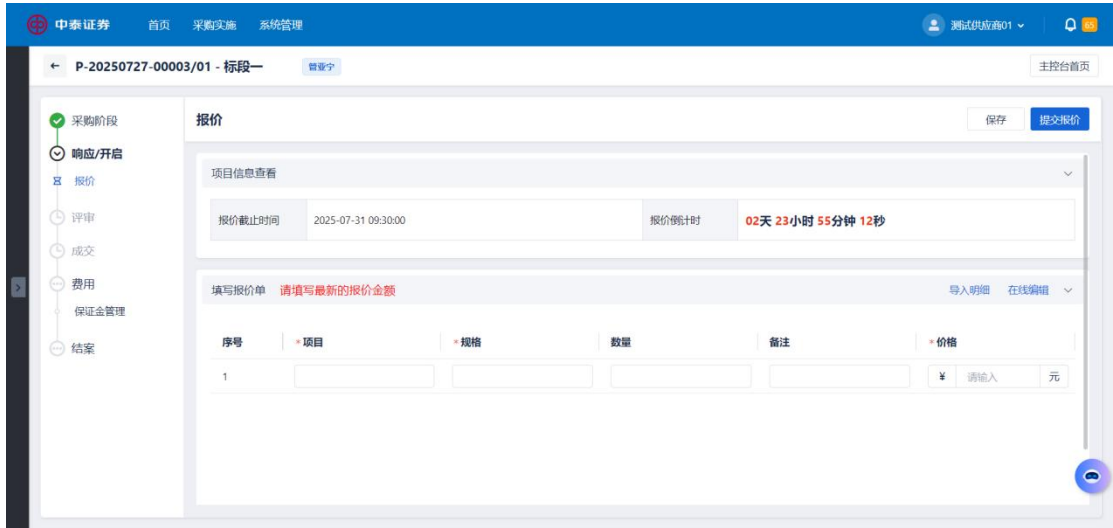


图 4-2

### 4.3.2. 撤回报价

➤ 网上报价后，供应商可根据需要撤回报价，点击【撤回报价】按钮，即可撤回提交的报价信息，如下图所示：

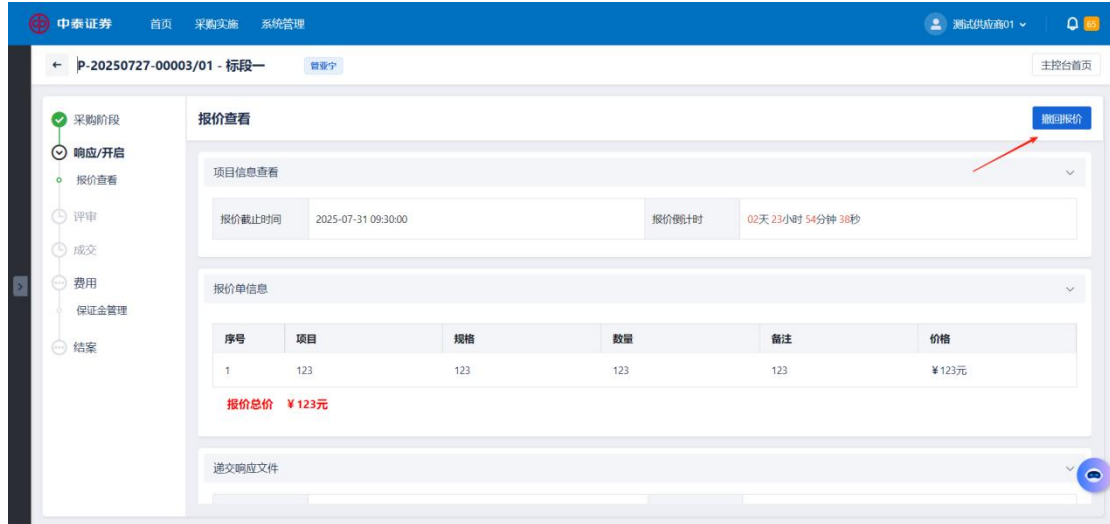


图 4-3

### 4.3.3. 成交通知书查看

➤ 供应商点击项目工作台的【成交通知书查看】按钮进入查看成交结果通知书页面，页面同招标项目的中标通知书查看，如下图所示：



图 4-4